



Teleskopmäkler Telescopic Leader Mast

MOBILRAM-System

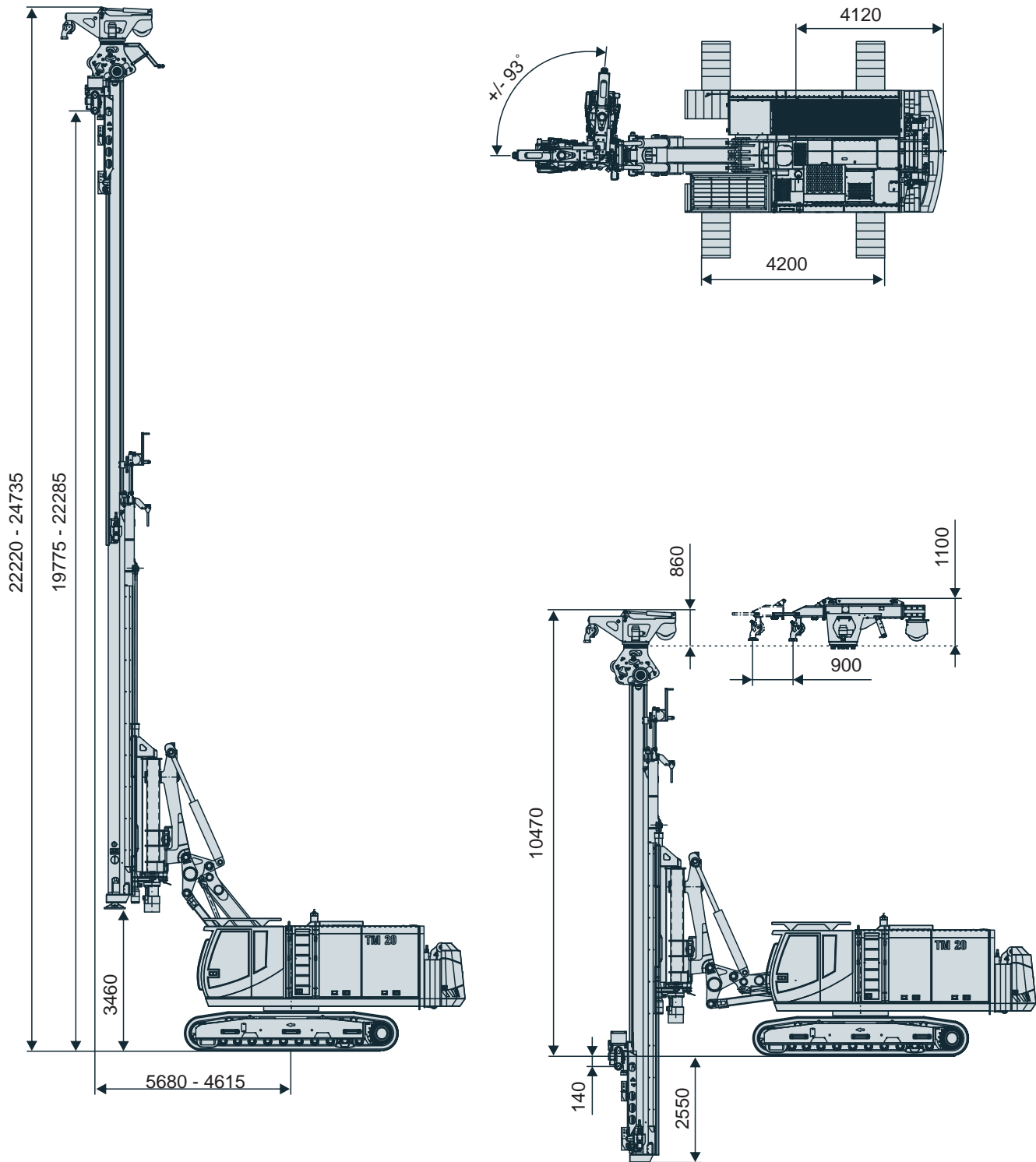
TM 20



TM 20

ABI MOBILRAM-System TM 20

Technische Daten
Technical data



Alle Maßangaben in mm / All dimensions in mm

Mäkler / Leader Mast

Gesamthöhe		Total height		mm	24735
Neigungen:	links / rechts	Inclination:	left / right	Grad	4 / 4
	vor / zurück		forward / backward	Grad	4 / 5
Mäklerschwenkbereich		Leader mast slewing range		Grad	+/- 93
Verfahrweg Schlitten		Stroke guiding carriage		mm	20000
Vorschubkraft auf / ab Mäklerzylinder 1 (am Schlitten)		Feed force mast cylinder 1 up / down (on guiding carriage)		kN	200 / 120
Vorschubkraft auf / ab Mäklerzylinder 2 (am Schlitten)		Feed force mast cylinder 2 up / down (on guiding carriage)		kN	235 / 145
Drehmomentaufnahme max.		Torque absorption max.		kNm	150
Max. Nutzlast bei 360 Grad Arbeitsbereich, Reichweite abhängig von der Ballastierung		Max. load capacity at 360 degrees operation, reach dependent on ballasting		kg	12000
Docking-System D6		Docking-System D6			
Mäklerabstützzyylinder, hydraulisch ausfahrbar		Leader mast foot, hydraulically extendable		Option	
Mäklerabstützzyylinder Hub		Support cylinder stroke		mm	500
- Teller abnehmbar		- detachable brace plate			
- Anschlüsse für Schneckenführungs-aufnahme im Mäklerfuß integriert		- connection for auger guide support integrated in leader mast foot			

Hilfswinde (Option) / Auxiliary Winch (option)

Standardwinde hydraulisch schwenkbar und klappbar

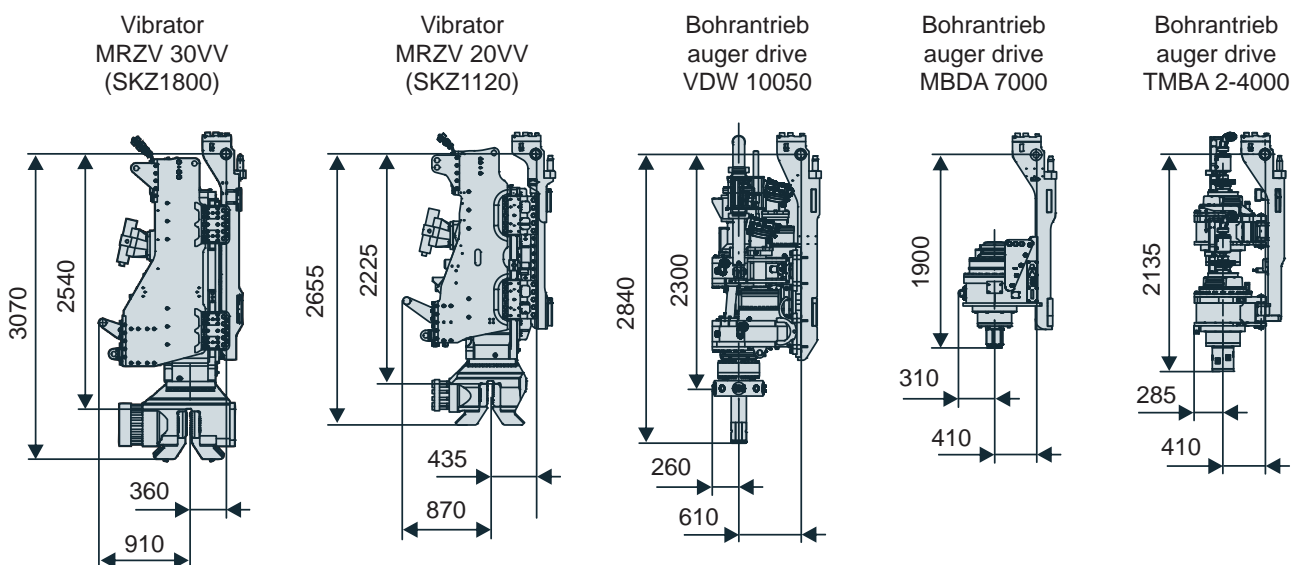
Standard winch hydraulically slewable and foldable

Seilkraft bei min. Reichweite	Line pull at min. reach	kN	50
Seildurchmesser	Line diameter	mm	14
Geschwindigkeit, eingestellt	Speed, adjusted	m/min	35
Winde hydraulisch schwenkbar und verschiebbar	Winch hydraulically slewable with adjustable rope axis	Option	
Seilkraft bei min. Reichweite, eingefahren	Line pull at min. reach, retracted	kN	50

Arbeitsgeräte (Beispiele) / Attachments (Examples)

Weitere Arbeitsgeräte auf Anfrage

Other attachments on request



Alle Maßangaben in mm / All dimensions in mm

Trägergerät SR 35T-E / Carrier SR 35T-E

Motor	Engine	CAT C18
Leistung	Engine power	kW 470
Abgasvorschrift (auszuwählen nach jeweils gültiger Vorschrift des Verwenderlandes)	Emissions standards (select after valid regulations of country of use)	EU Stufe IV / US EPA Tier 4f EU Stufe IIIA / US EPA Tier 3 (Option) EU Stage IV / US EPA Tier 4f EU Stage IIIA / US EPA Tier 3 (option)
Abgasnachbehandlungssystem	Emission after treatment system	EGR, SCR, DPF 2 x 410 1 x 200 1 x 125
Hydraulikpumpen (eingestellt)	Hydraulic pumps (adjusted)	l/min 330
Hydr.-Betriebsdruck (Pumpenausgang)	Working pressure (pump output)	bar 715 / 860
Hydrauliktank (Füllstand / Fassungsvermögen)	Hydraulic tank (liquid level / capacity)	l 810
Dieseltank	Diesel tank	°C -20 ... +40
Umgebungstemperaturbereich	Ambient temperature range	Option
Geländer am Oberwagen (klappbar)	Uppercarriage railing (foldable)	Option
Kamera-Monitorsystem	Camera monitor system	Option

Unterwagen / Undercarriage

Unterwagen teleskopierbar - Standard	Hydraulic extendable undercarriage - standard	T31/350
Zugkraft bei 330 bar effektiv / nominal	pulling force at 330 bar effective / nominal	kN 390 / 490
Fahrgeschwindigkeit	driving speed	km/h 0 - 2,5
Aufstandslänge	Contact length	mm 4510
Gewicht	weight	kg 14100
Mehrgewicht bei 900 mm Bodenplatten	additional weight with 900 mm track shoes	kg 1100
Standardbodenplatten	Standard track shoes	mm 700
Bodenplatten Option	Optional track shoes	mm 900

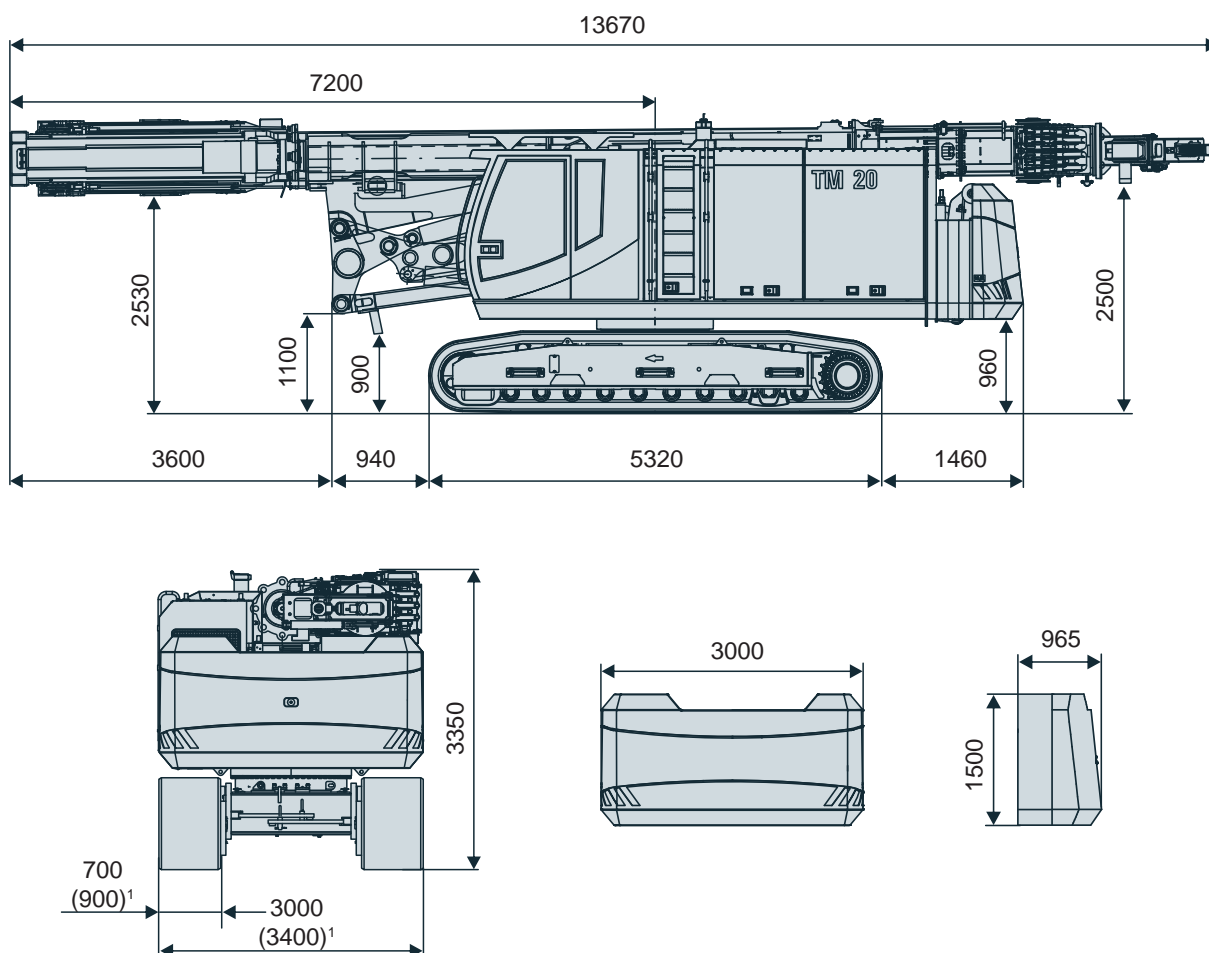
Einsatzgewicht / Operating Weight

Teleskopmäkler mit Standardwinde, mit Vibrator MRZV 20VV, mit Unterwagen T31 und Gegengewicht, ohne Mäklerabstützylinder	Telescopic leader mast with standard winch, with vibrator MRZV 20VV, with undercarriage T31 and with counterweight, without leader mast foot	kg	67000
Teleskopmäkler mit Standardwinde, mit Vibrator MRZV 30VV, mit Unterwagen T31 und Gegengewicht, ohne Mäklerabstützylinder	Telescopic leader mast with standard winch, with vibrator MRZV 30VV, with undercarriage T31 and with counterweight, without leader mast foot	kg	67400

Transportgewichte / Transport Weights

Teleskopmäkler mit Standardwinde, mit Unterwagen T31 und mit Gegengewicht, ohne Arbeitsgerät und ohne Mäklerabstützylinder	Telescopic leader mast with standard winch, with undercarriage T31 and with counterweight, without attachment and without leader mast foot	kg	62700
Ablegbares Gegengewicht	Detachable counterweight	kg	12000
Mehrgewicht verschiebbare Winde	Additional weight winch hydraulically slewable with adjustable rope axis	kg	370
Mehrgewicht Mäklerabstützylinder	Additional weight leader mast foot	kg	300

Transportmaße / Transport Dimensions



Alle Maßangaben in mm / All dimensions in mm

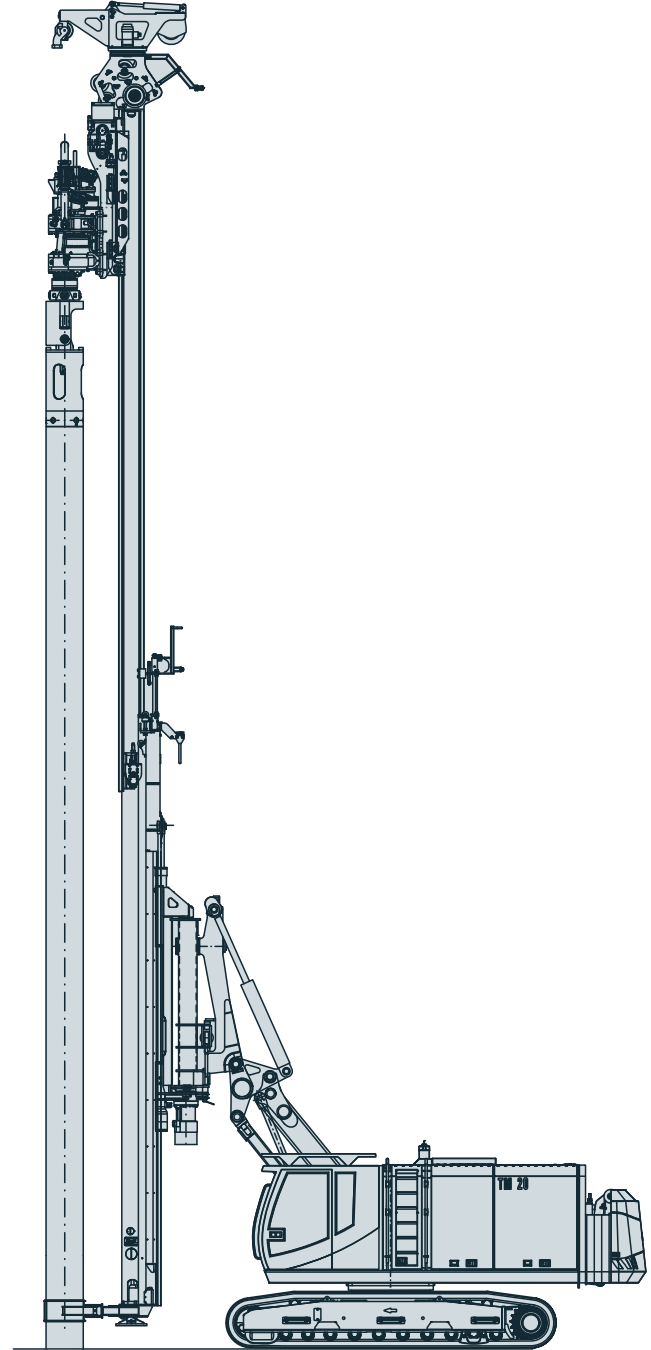
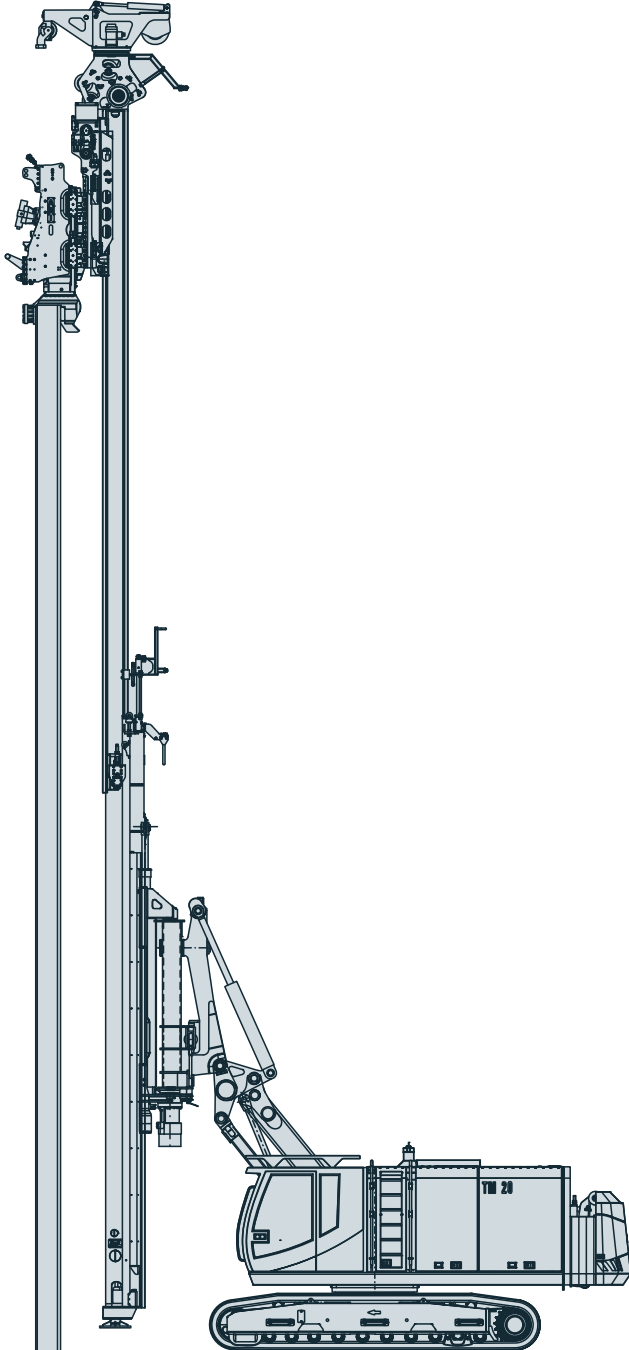
¹ Maße mit 900 mm Bodenplatten / dimensions with 900 mm track shoes

TM 20

Anwendungen / Procedures

Rammen mit Vibrator
Piling with Vibrator MRZV 20VV

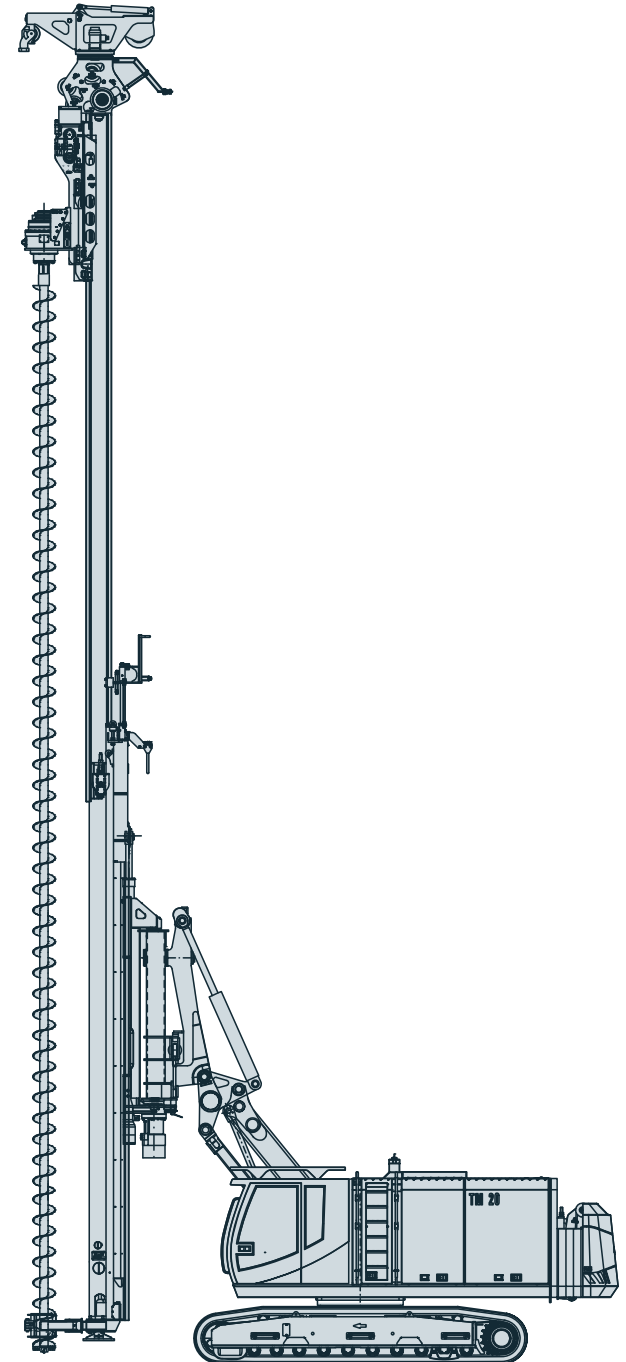
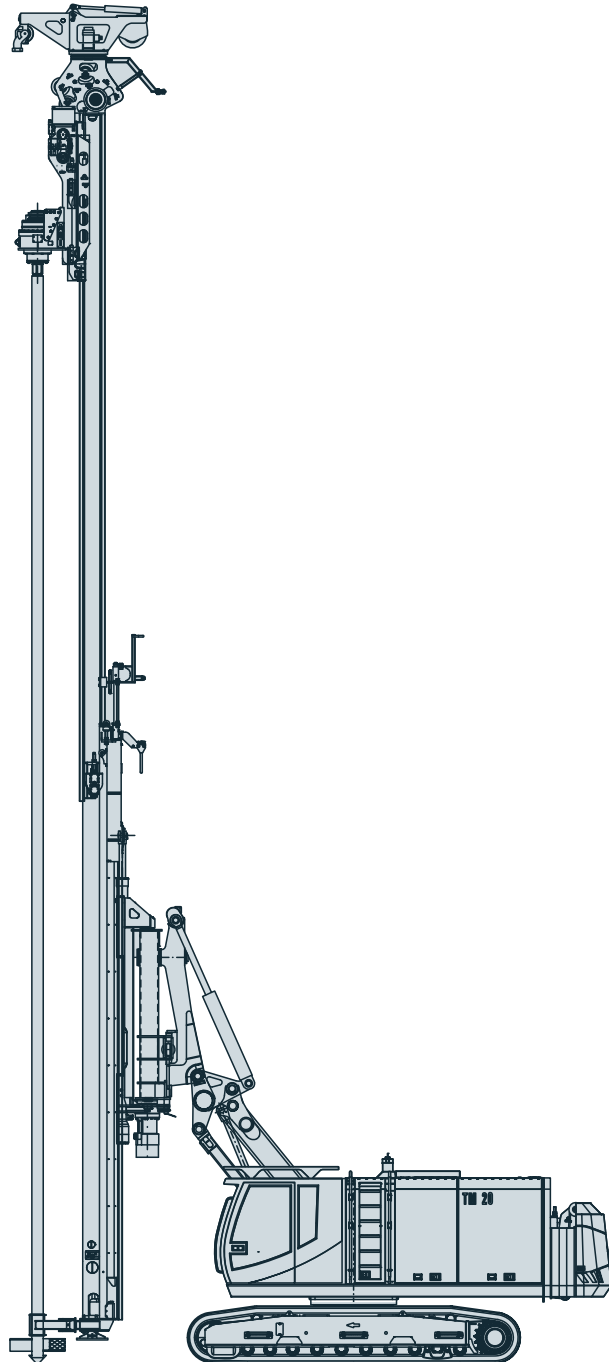
VDW Bohren
VDW Drilling



Anwendungen / Procedures

Bodenmischen
Soilmixing

SOB-Bohren
CFA Drilling



Weitere Anwendungen auf Anfrage / other applications on request



For further information please contact your ABI sales assistant. Or you visit us on the Internet at www.abi-gmbh.de. Design subject to modifications. The details in this leaflet have to be regarded as approximate. The illustrations also can contain special outfits which are not part of the standard scope of supply. Not represented equipment variants can lead to modifications of the technical data. The reproduction and utilization of this document, even in form of excerpts, without express authorization is prohibited. Offenders will be held liable for the payment of damages.



SCANDINAVIAN PILE DRIVING AB

Prospekt überreicht durch: / Brochure was presented by:

SPD Scandinavian Pile Driving AB
Fridhemsgatan 16
733 39 Sala
Sweden

Telefon: +46 (0) 224 138 10
eMail: info@spd.se
www.spd.se