



# Drehbohranlage Drill Rig

## RH 12/140



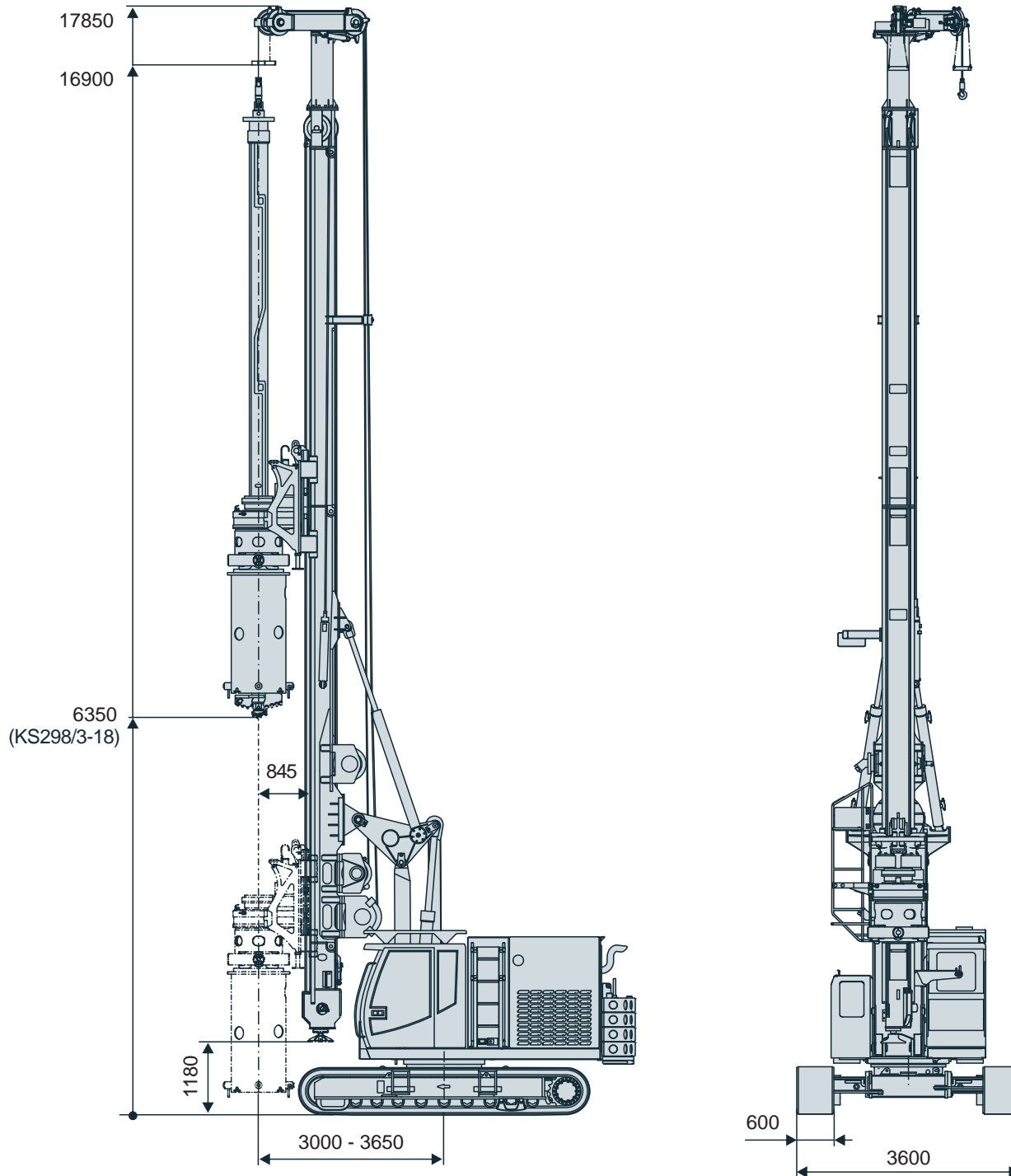
# RH 12/140

## DELMAG Drehbohranlage RH 12/140

## DELMAG Drill Rig RH 12/140

Technische Daten

Technical data



Alle Maßangaben in mm / All dimensions in mm

## Mäkler / Leader Mast

Gesamthöhe		total height		mm	17850
Neigungen:	links / rechts max.	Inclination:	left / right max.	Grad	9,5 / 9,5
	vor / zurück		forward / backward	Grad	5 / 14
Kellybohrantrieb	Verfahrweg	Stroke rotary head		mm	12000
Mäklerfuß	starr	Leader mast foot	fix		
Stützzylinder	Hub	Support cylinder	stroke	mm	1500
	Zylinderkraft (bei 300 bar)		cylinder force (at 300 bar)	kN	235
- Teller abnehmbar		- detachable brace plate			

## Vorschubwinde / Crowd Winch

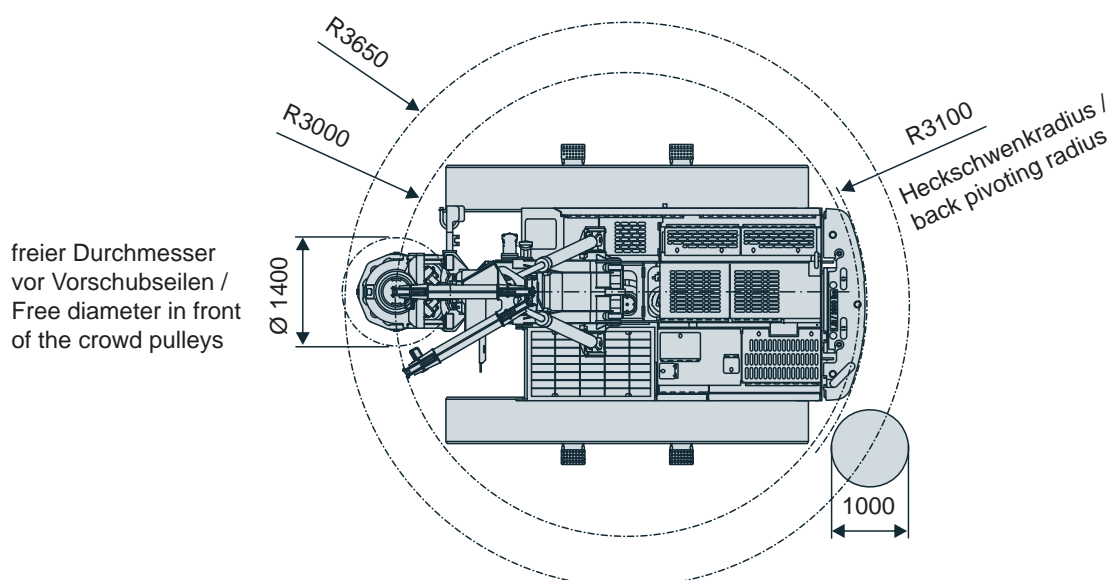
Vorschubkraft	auf / ab effektiv	Crowd force	up / down effective	kN	200 / 125
	auf / ab nominal		up / down nominal	kN	250 / 155
Vorschubgeschwindigkeit	Eilgang	Crowd speed	Rapid gear	m/min	35
	Lastgang		Working gear	m/min	12
Seildurchmesser		Line diameter		mm	20

## Kellywinde / Kelly Winch

Freilauf		Free wheeling			
Seilkraft	effektiv / nominal	Line pull	effective / nominal	kN	100 / 125
	Konstantmotor		constant motor	m/min	70
Seilgeschwindigkeit		Rope speed		mm	19
Seildurchmesser		Line diameter		mm	33000
Nutzbare Seillänge in 1. Lage		Usable line length in the first layer			

## Hilfswinde / Auxiliary Winch

Seilkraft	effektiv / nominal	Line pull	effective / nominal	kN	42 / 52
Seildurchmesser		Line diameter		mm	16
Seilgeschwindigkeit, eingestellt		Rope speed, adjusted		m/min	55



Alle Maßangaben in mm / All dimensions in mm

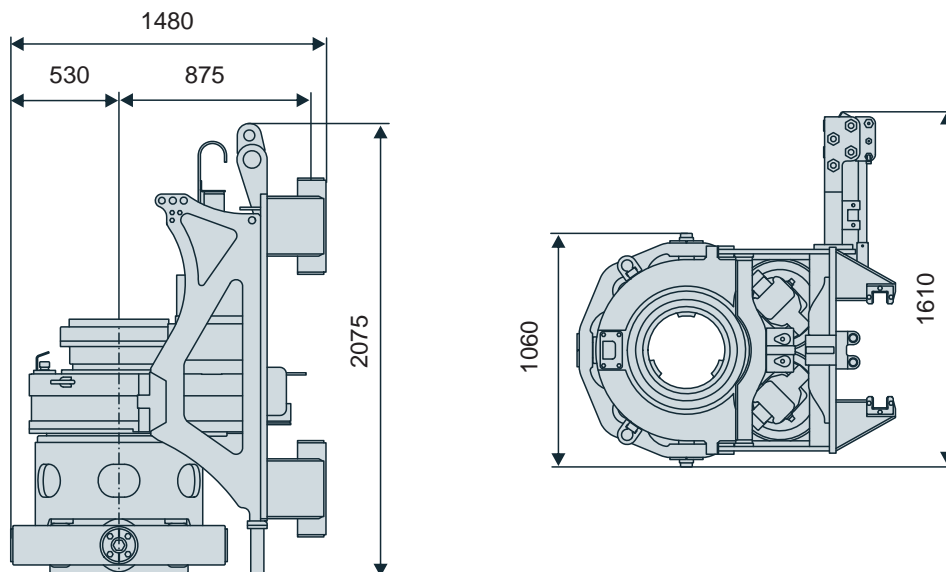
# RH 12/140

## Trägergerät SR 20 E / Carrier SR 20 E

Motor	Engine	CUMMINS QSB6.7	
Leistung	Engine power	kW	201
Abgasvorschrift (auszuwählen nach jeweils gültiger Vorschrift des Verwenderlandes)	Emissions standards (select after valid regulations of country of use)	EU Stufe/Stage IV US EPA Tier 4f	
Abgasnachbehandlungssystem	Emission after treatment system	DOC, EGR, SCR / AdBlue	
Hydr.-Betriebsdruck (Pumpenausgang)	Working pressure (pump output)	bar	350
Hydraulikpumpen (eingestellt)	Hydraulic pumps (set at)	l/min	2 x 200 1 x 180
Hydrauliktank (Füllstand / Fassungsvermögen)	Hydraulic tank (liquid level / capacity)	l	400 / 450
Dieseltank	Diesel tank	l	375
Unterkarriage	Undercarriage	T21/300	
Zugkraft bei 335 bar effektiv / nominal	pulling force at 335 bar effective / nominal	kN	320 / 390
Fahrgeschwindigkeit	Driving speed	km/h	1,3 - 2,3
Umgebungstemperaturbereich	Ambient temperature range	°C	-20 ... +40
- Geländer am Oberwagen (klappbar)	- Handrail (foldable)	Option	
- Kamera-Monitorsystem	- Camera monitor system	Option	

## Kellybohrantrieb BT 140 - Silent / Rotary Head BT 140 - Silent

Drehmoment bei 350 bar	Torque at 350 bar	kNm	0 - 143
Bohrdrehzahl	Drilling revolutions	1/min	0 - 30
Bohrdrehzahl - Abschleudern	Drilling revolutions - spin off	1/min	0 - 60
freier Durchmesser vor Vorschubseilen	Free diameter in front of the crowd pulleys	mm	1400
Abstand Bohrachse zu Vorderkante Mäkler	Distance mast - center head	mm	845
Kellystangendurchmesser	Kelly bar diameter	mm	298
Gewicht	Weight	kg	3600
- von außen auswechselbare Mitnehmerleisten	- from outside exchangeable drive keys		



Alle Maßangaben in mm / All dimensions in mm

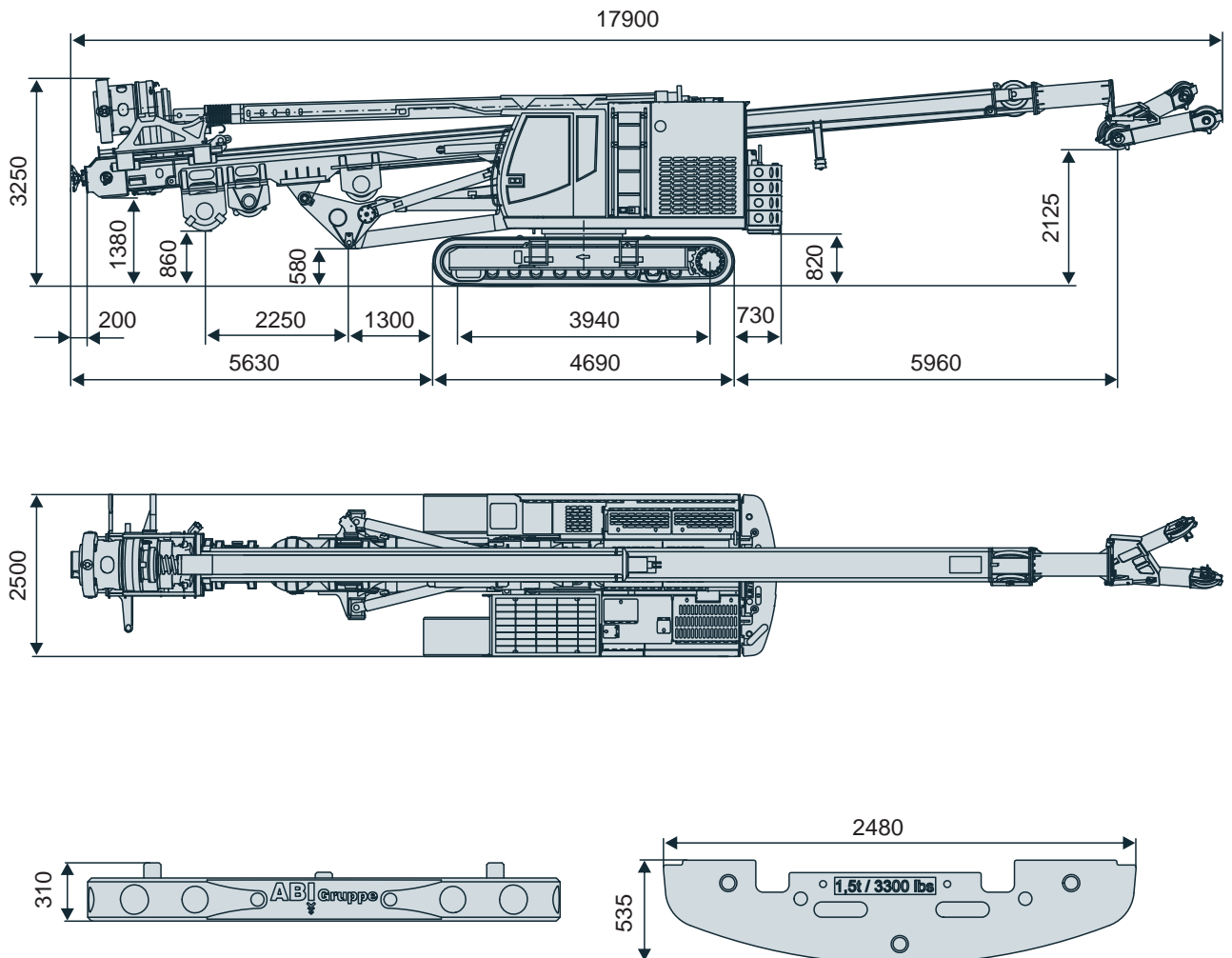
## Einsatzgewichte / Operating Weights

Gewicht (ca.) mit Kellybohrantrieb und Kellystange KS298/3-18, ohne Druckrohr und Anfänger	Weight (approx.) with rotary head and Kelly bar KS298/3-18, without casing connector and starter	t	44,5
--	--	---	------

## Transportgewichte / Transport Weights

Transportgewicht mit Kellybohrantrieb und Kellystange KS298/3-18	Transport weight with rotary head and Kelly bar KS298/3-18	t	44,5
Transportgewicht ohne Ausrüstung und mit Standardgegengewicht	Transport weight without equipment and with standard counterweight	t	37,8
Transportgewicht ohne Ausrüstung und ohne Standardgegengewicht	Transport weight without equipment and without detachable standard counterweight	t	31,8
Ablegbares Standardgegengewicht	Detachable standard counterweight	t	6
Transport mit Kellystange möglich	Transport with Kelly bar possible		KS298/3-18 KS298/3-15 KS298/3-12

## Transportmaße / Transport Dimensions

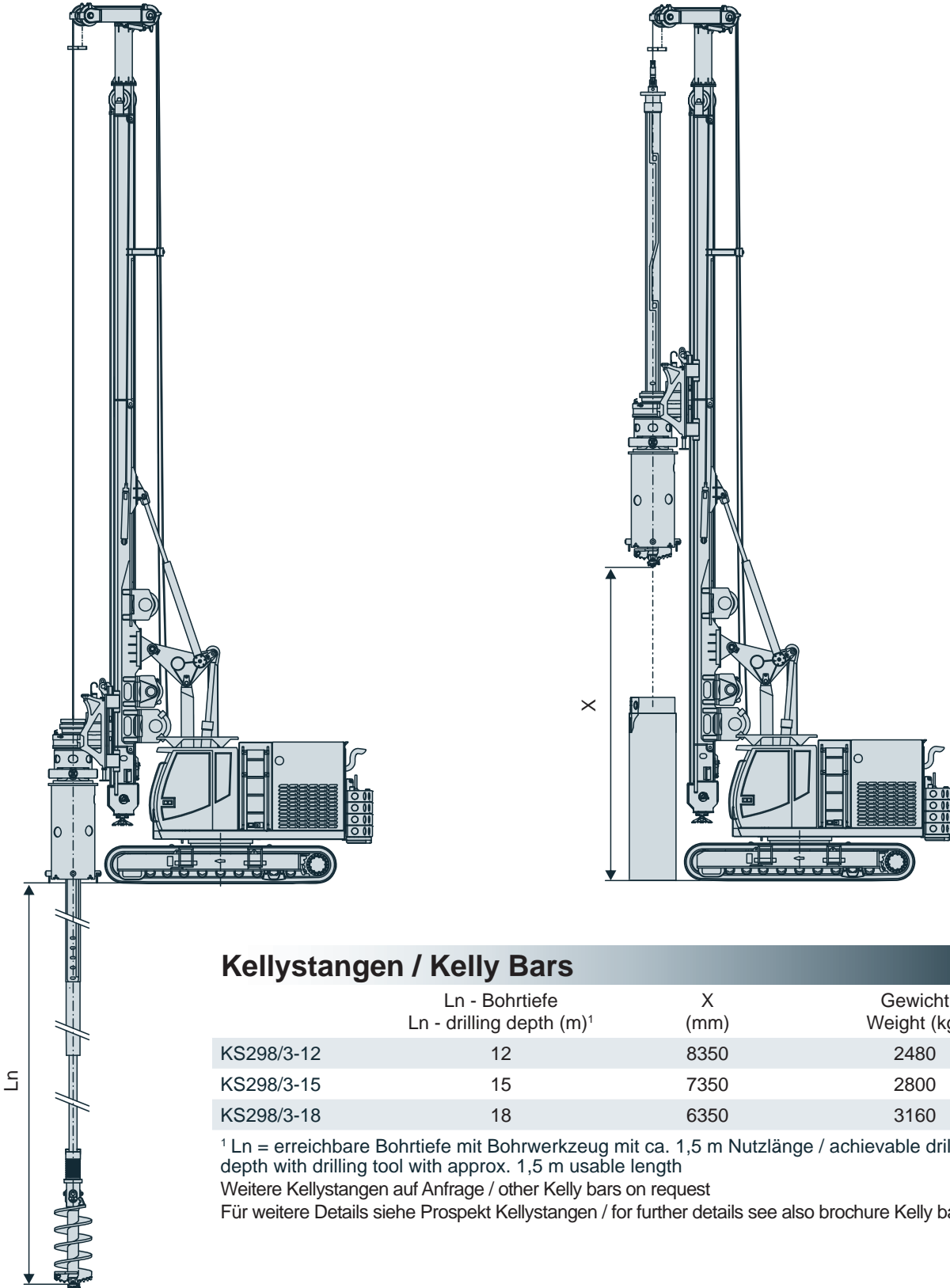


Alle Maßangaben in mm / All dimensions in mm

# RH 12/140

## Anwendungen / Procedures

Kellybohren  
Kelly Drilling



Alle Maßangaben in mm / All dimensions in mm

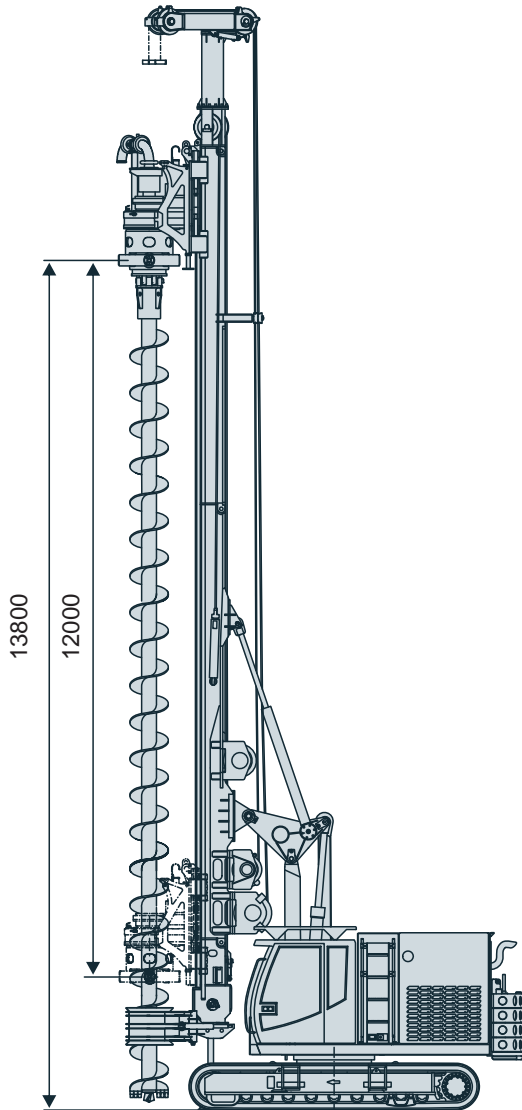
## Anwendungen / Procedures

SOB-Bohren  
CFA Drilling

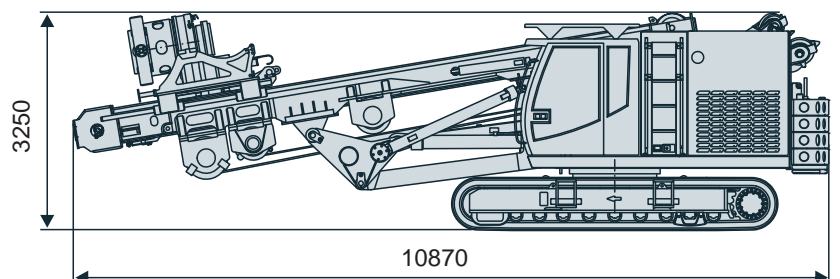
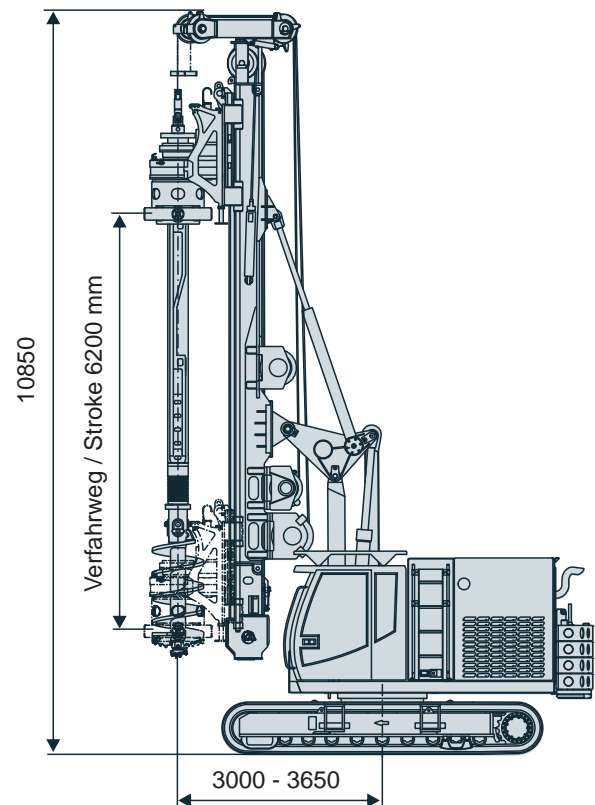
Kurzmäklervariante  
Short mast version

DELMAG Drehbohranlage in Kurzmäklerversion für Einsätze mit eingeschränkter Kopfhöhe  
- mit Kellystange KS298/3-12  
- erreichbare Bohrtiefe ca. 12 m

DELMAG drill rig in short mast version for low head room applications  
- with Kelly bar KS298/3-12  
- achievable drilling depth approx. 12 m



Beim SOB-Bohren ist die Mäklernerneigung nach rechts eingeschränkt. While CFA drilling the mast inclination to the right is limited.



Weitere Anwendungen auf Anfrage / other applications on request

Alle Maßangaben in mm / All dimensions in mm



For further information please contact your DELMAG sales assistant. Or you visit us on the Internet at [www.delmag.de](http://www.delmag.de). Design subject to modifications. The details in this leaflet have to be regarded as approximate. The illustrations also can contain special outfits which are not part of the standard scope of supply. Not represented equipment variants can lead to modifications of the technical data. The reproduction and utilization of this document, even in form of excerpts, without express authorization is prohibited. Offenders will be held liable for the payment of damages.



SCANDINAVIAN PILE DRIVING AB

Prospekt überreicht durch: / Brochure was presented by:

SPD Scandinavian Pile Driving AB  
Fridhemsgatan 16  
733 39 Sala  
Sweden

Telefon: +46 (0) 224 138 10  
eMail: [info@spd.se](mailto:info@spd.se)  
[www.spd.se](http://www.spd.se)